



# COLLECTE DES RÉSIDUS ALIMENTAIRES

## Marche à suivre

- 1** Placez un sac de papier avec doublure en cellulose dans votre bac de comptoir. Pliez ensuite les rebords afin d'ajuster la hauteur du sac à celle du bac. Vous pouvez également concevoir une doublure à l'aide de papier journal. (Voir la feuille d'instructions à ce sujet.)
- 2** Déposez vos résidus alimentaires et autres matières acceptées dans votre bac, refermez le couvercle, puis verrouillez-le en abaissant la poignée vers le devant du bac.
- 3** Lorsqu'il est plein, retirez le sac de papier du bac ou la doublure de papier journal, et refermez-le en roulant l'ouverture.
- 4** Déposez le sac dans votre bac sur roues de manière à éviter que son contenu ne se déverse.

## Quand et quel bac utiliser ?



ou



Tous les mercredis

Bac vert sur roues de 360 litres  
**ou**  
bac brun sur roues de 45 litres.

Seul un des deux bacs sera vidé.

## Matières acceptées

### Résidus crus ou cuits de:

- fruits;
- légumes;
- viandes;
- poissons;
- produits laitiers;
- os;
- oeufs (incluant la coquille);
- grains de café;
- sachets de thé;
- condiments;
- produits céréaliers (pains, gâteaux, céréales, pâtes).

### Autres matières:

- papier et cartons souillés;
- vaisselle en carton (non ciré);
- mouchoirs et essuie-tout souillés (sans produit de nettoyage);
- emballages de nourriture non plastifiés (boîtes de pizza, moules en papier pour muffins);
- cheveux, poils d'animaux, poussières;
- petites plantes d'intérieur.



## Matières refusées

- liquides;
- textiles;
- couches et produits sanitaires (serviettes hygiéniques, soie dentaire);
- litière d'animaux souillée;
- papier ciré (contenants de crème glacée);
- mousse de sécheuse;
- emballages plastifiés;
- bois et céramique;
- styromousse;
- matières recyclables;
- résidus domestiques dangereux.










## Astuce anti-odeur

Afin d'éviter les mauvaises odeurs, saupoudrez un peu de bicarbonate de soude dans votre bac de comptoir et dans votre bac sur roues.

Également, vous pouvez déposer un peu de gros sel dans le fond de votre bac brun ou vert afin d'éviter les vers blancs.

## Liste des détaillants de sacs avec doublure en cellulose

Veuillez noter que cette liste a été mise à jour le lundi 8 novembre 2021.

- |  |   |              |
|--|---|--------------|
|    | Canadian Tire, 1 1200, boulevard Cavendish            | 514 337-4862 |
|    | Canadian Tire, 250-6700, chemin de la Côte-des-Neiges | 514 737-2954 |
|    | Canadian Tire, 9050, boulevard de l'Acadie            | 514 388-6464 |
|    | Costco, 1015, rue du Marché Central                   | 514 381-1251 |
|    | Provigo, 2386, chemin Lucerne                         | 514 342-9649 |
|   | Rachelle-Béry, 1289, boulevard Laird                  | 514 508-2285 |
|  | Rona, 3600, boulevard de la Côte-Vertu                | 514 335-3663 |

